





Themakrantje:
"Onderwaterwereld"
Veel speel en knutsel plezier.



Knutselen:

Vissen maken met een handafdruk.



Nog meer knutselen:

Stempel met kokers of ronde voorwerpen.



Filmpjes

<https://schooltv.nl/video/vissen-kijken-in-alle-kleuren-in-een-aquarium/#q=vissen%20kijken%20in%20alle%20kleuren>

<https://schooltv.nl/video/zandkasteel-vissen/>

<https://www.youtube.com/watch?v=AOcvXVb4q4Y&t=10s>



Versje



Tellen met vissen

Kunnen jullie de vissen tellen in het aquarium?

Hoeveel zijn het er?



Experimenteren met scheerschuim en blauwe verf



Spuit scheerschuim en een beetje blauwe verf op een tafel.

Doe je kleuter een schort of kledij aan dat vuil mag worden.

Experimenteren met de handen!



Kunnen jullie de golven van de zee maken of tekenen met de vingers in de verf.

Drama

Met eenvoudige materialen kunnen de kleuters varen op zee! Pas op voor de grote golven..... kunnen jullie ook vissen vangen? Laat de fantasie maar de vrije loop☺




Patroon leggen met vissen




Taal

Wat kunnen jullie over deze prent vertellen. Wat zien jullie? Wat herken je?



Kleurplaat



Jullie mogen altijd filmpjes,
foto's en reacties sturen naar
onze mailadressen of in onze
Whatsapp groepen.

Karolien.devoecht@kleuterschoolsint-agnes.be

Lisse.dewijn@kleuterschoolsint-agnes.be

